

بسمه تعالی

بررسی ظرفیت های بخش تعاون جهت تحقق شعار
جهش تولید با مشارکت مردم

اصول بین المللی تعاون:

- ▶ اصل اول تعاون: عضویت اختیاری و آزاد
- ▶ اصل دوم: کنترل دموکراتیک توسط اعضاء
- ▶ اصل سوم تعاون: مشارکت اقتصادی اعضاء
- ▶ اصل چهارم تعاون: خودگردانی و عدم وابستگی
- ▶ اصل پنجم تعاون: آموزش، کارورزی و اطلاع رسانی
- ▶ اصل ششم تعاون: همکاری بین تعاونیها
- ▶ اصل هفتم تعاون: توجه به جامعه

در مجمع عمومی سازمان ملل سال ۲۰۲۵ به عنوان سال جهانی تعاون نامگذاری شد

دلایل:

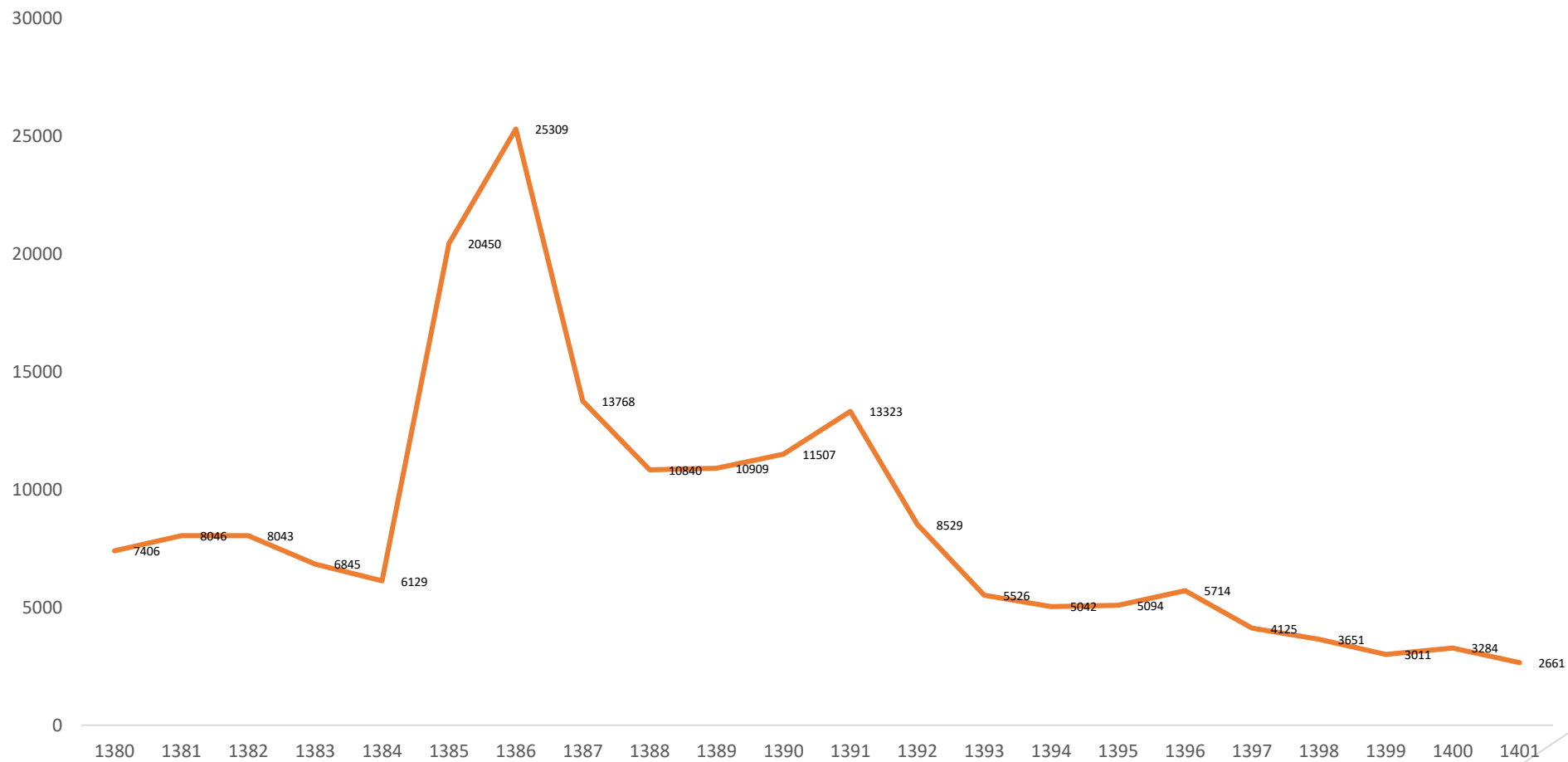
- تعاونی ها در اشکال مختلف خود، حداکثر مشارکت ممکن را در توسعه اقتصادی و اجتماعی جوامع به نحوی ترویج می کنند که شمول آنها موجب تقویت توسعه اقتصادی و اجتماعی و مشارکت در ریشه کنی فقر و گرسنگی می شود.

دارایی ظرفیت جهت حمایت از سیاست های فراگیر اجتماعی دولت که توسعه فراگیر را به ویژه در کشورهای در حال توسعه پیش می برد

تعاونی ها می توانند به وضعیت اقتصادی زنان و همچنین ظرفیت سازی برای آنها از جمله آموزش مهارت های کلیدی کمک کنند و توسعه اجتماعی و اقتصادی همه افراد از جمله جوانان، افراد مسن و افراد دارای معلولیت را ارتقا دهند.

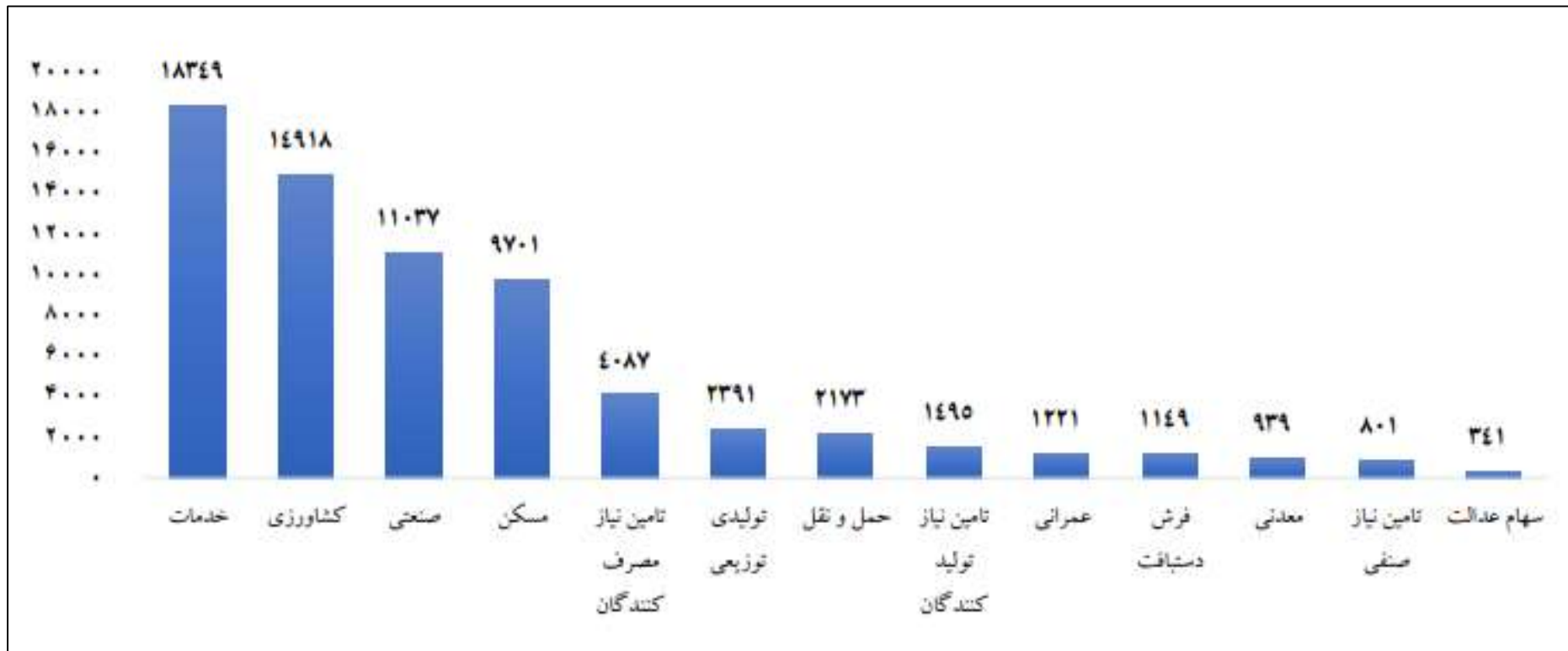
تعاونی ها می توانند از طریق نقش خود به عنوان سهامداران اصلی در مسیرهای ملی تحول در جهت پایداری، تاب آوری و سیستم های غذایی فراگیر و بهبود امنیت غذایی جهانی مشارکت مهمی داشته باشند.

تعداد تعاونی های به ثبت رسیده

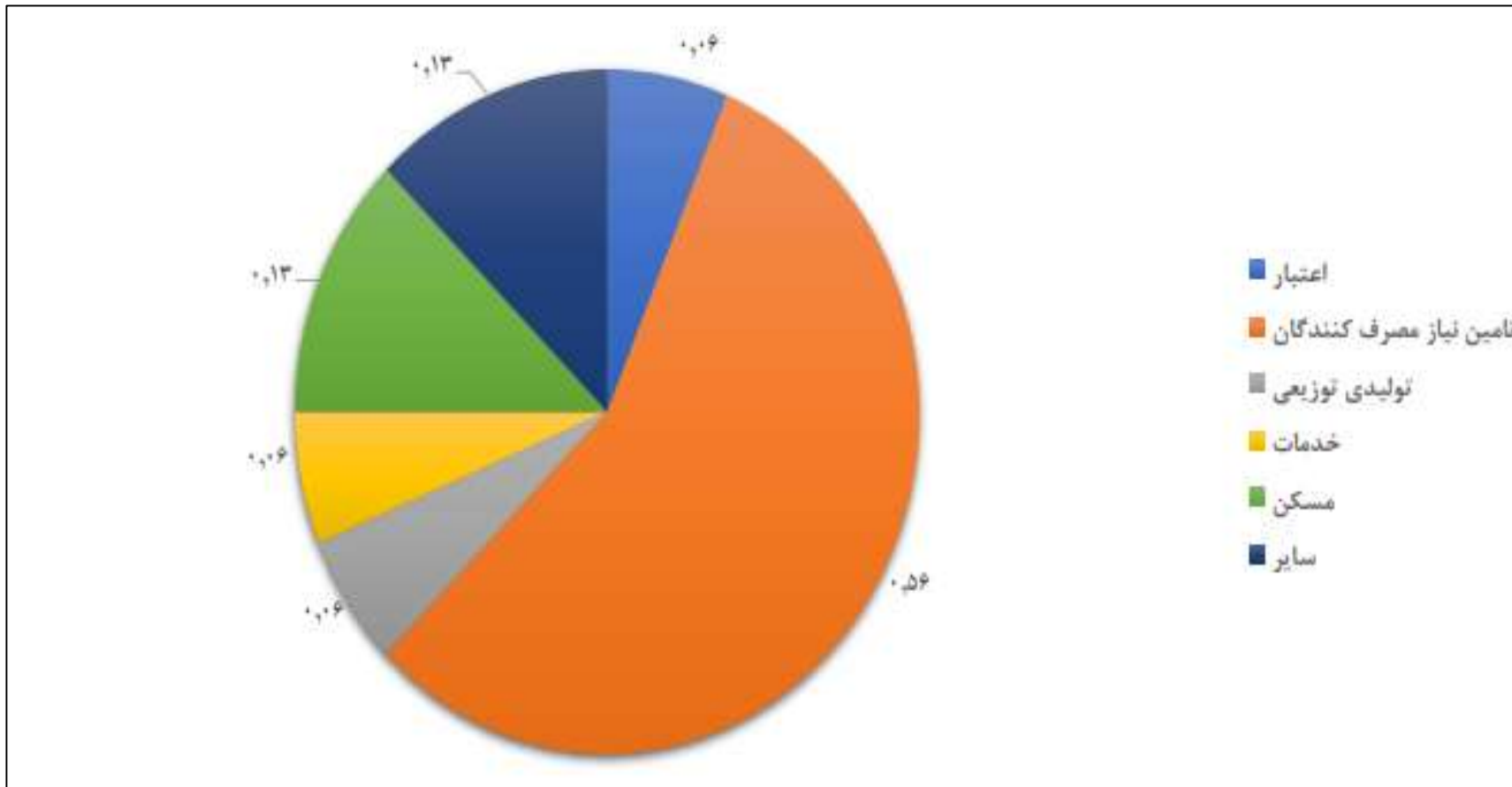


تعداد تعاونی های به ثبت رسیده

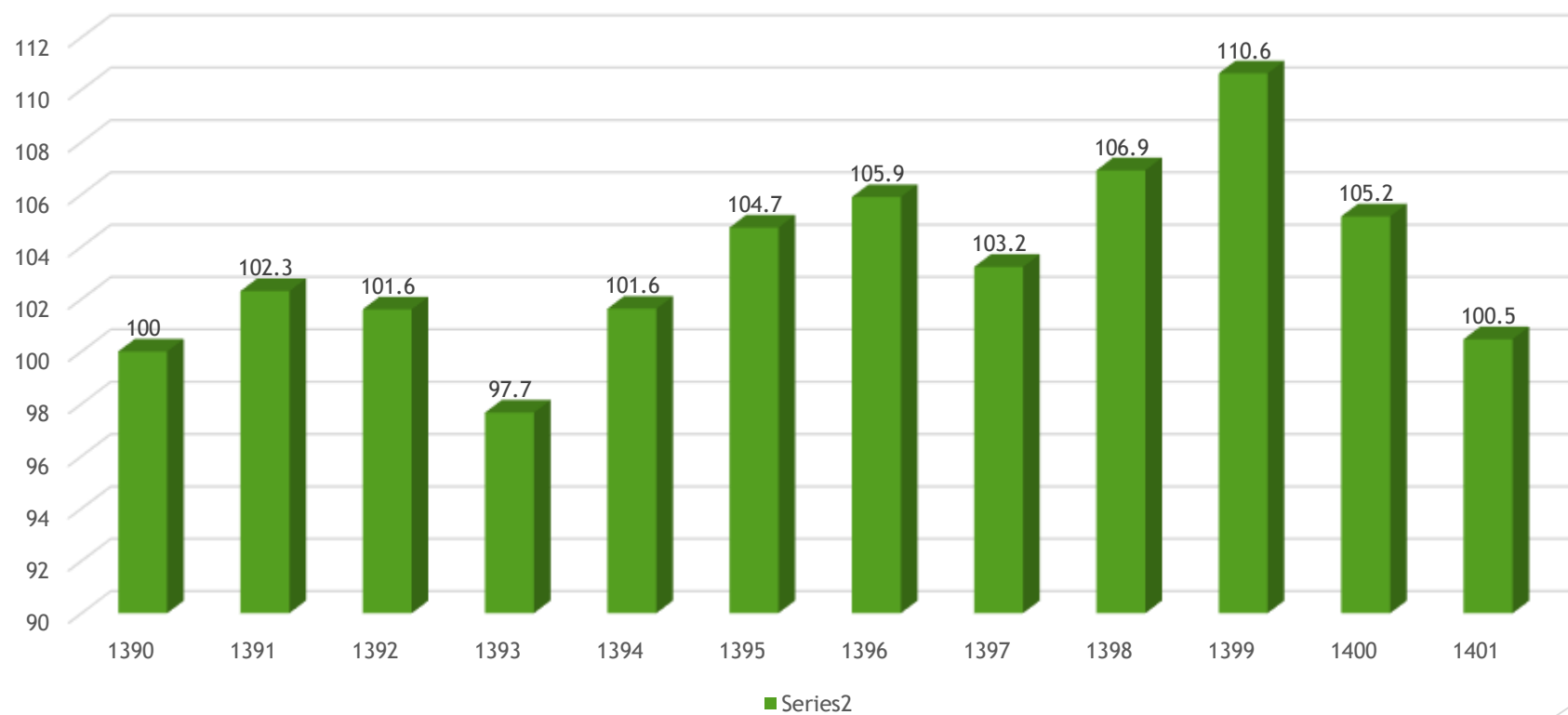
تعداد تعاونی های فعال در حال بهره برداری به تفکیک گرایش تا پایان سال



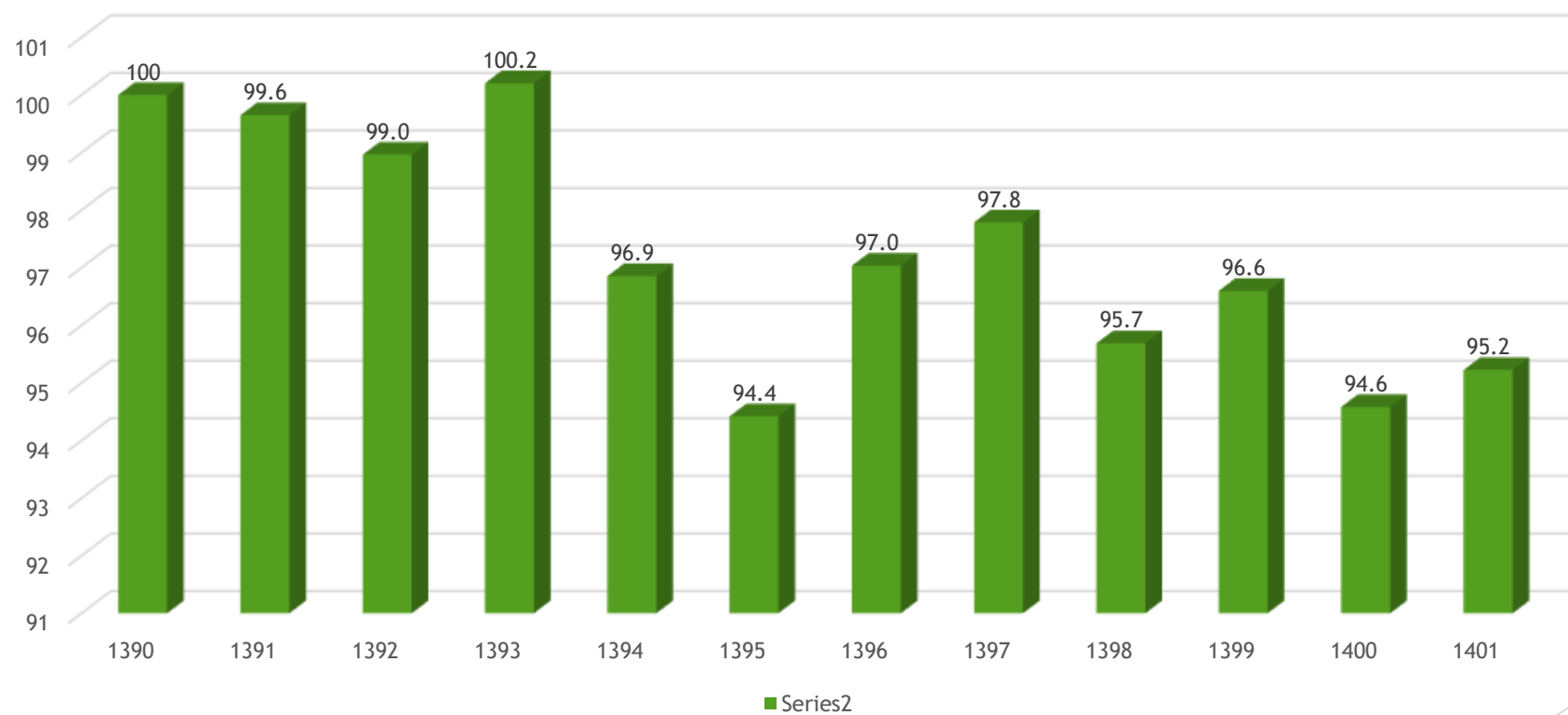
توزیع تعداد اعضای تعاونی های فعال در حال بهره برداری به تفکیک گرایش



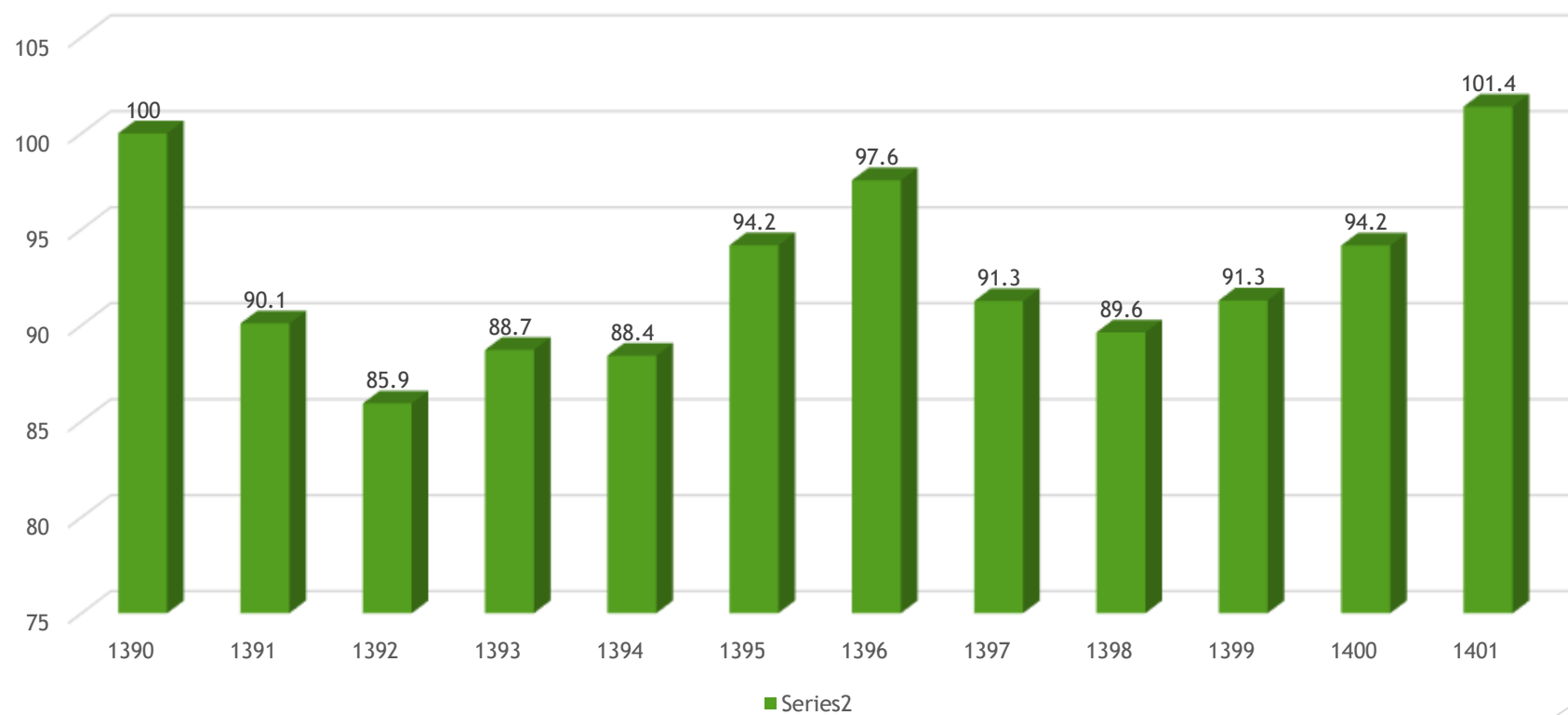
شاخص مقدار تولید بخش کشاورزی ج.ا.ا



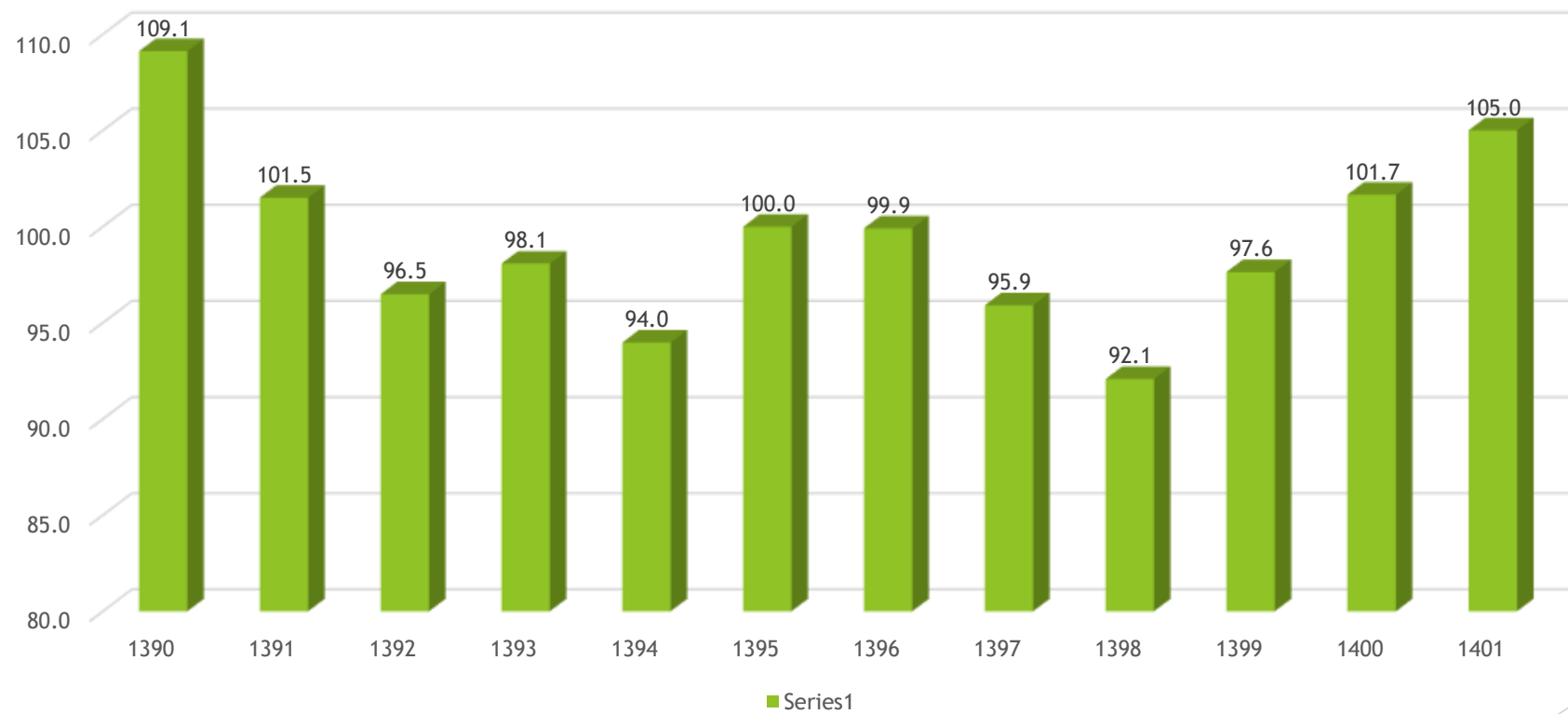
شاخص مقدار تولید بخش معدن



شاخص مقدار تولید بخش صنعت



بررسی روند شاخص بهره وری کل اقتصاد



روند شاخص های بهره وری

۱۴۰۱	1400	1399	1398	1397	1396	1395	1394	1393	1392	1391	میانگین	عوامل
3.2%	4.0%	5.8%	-4.1%	-4.1%	-0.1%	6.2%	-4.3%	1.6%	-5.1%	-7.2%	-0.004	رشد بهره وری کل عوامل تولید
0.5%	0.3%	-1.9%	1.0%	0.8%	1.6%	1.2%	1.5%	-0.1%	1.7%	0.3%	0.006	رشد نیروی کار
0.2%	0.1%	0.1%	0.0%	0.2%	0.8%	0.9%	1.0%	1.8%	1.7%	2.5%	0.009	رشد موجودی سرمایه
4.0%	4.4%	4.0%	-3.0%	-3.0%	2.3%	8.4%	-1.8%	3.4%	-1.7%	-4.4%	0.011	رشد تولید ناخالص داخلی

مشکلات بخش تولید بر اساس طرح پایش فضای کسب و کار اتاق ها

- ▶ غیرقابل پیش بینی بودن و تغییرات قیمت مواد اولیه و محصولات
- ▶ دشواری تأمین مالی از بانک ها
- ▶ بی ثباتی مقررات و رویه های اجرایی سیاست ها، قوانین و ناظر بر کسب و کار
- ▶ رویه های ناعادلانه ممیزی و دریافت مالیات
- ▶ دخالت های غیرمنطقی نهاد های حاکمیتی در تعیین قیمتها در بازار
- ▶ عدم استفاده از بازده مقیاس تولید
- ▶ کاهش مشارکت اقتصادی نیروی کار
- ▶ بالا بودن هزینه مبادله در تجارت خارجی

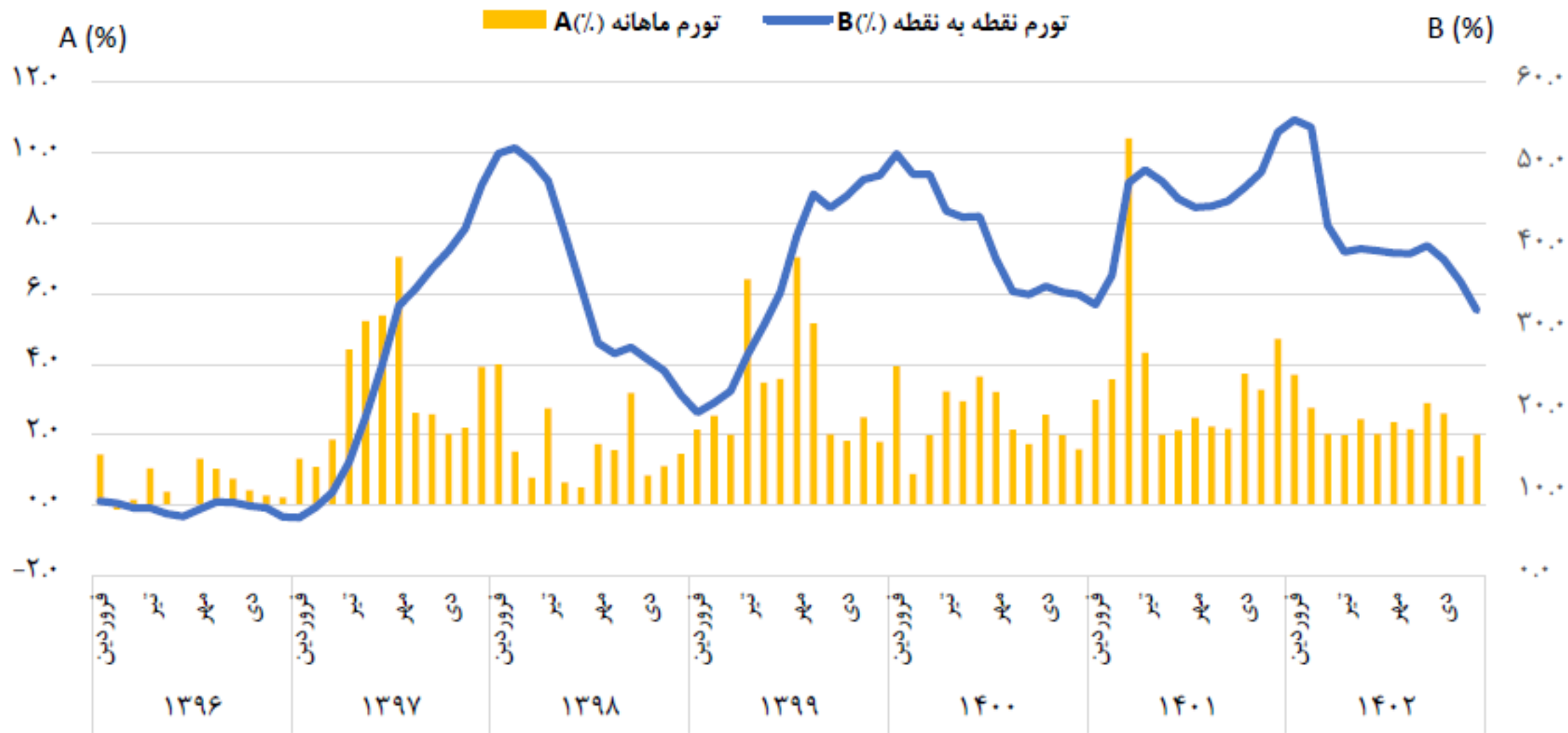
تشخیص قیمت تولید کننده

درصد تغییر تابستان ۱۴۰۳			درصد تغییر پاییز ۱۴۰۳			شاخص پاییز ۱۴۰۳	ضریب اهمیت	شرح
در چهار فصل منتهی به فصل جاری نسبت به دوره مشابه سال قبل (نورم ساله)	نسبت به فصل مشابه سال قبل (نورم نقطه به نقطه)	نسبت به فصل قبل (نورم فصلی)	در چهار فصل منتهی به فصل جاری نسبت به دوره مشابه سال قبل (نورم ساله)	نسبت به فصل مشابه سال قبل (نورم نقطه به نقطه)	نسبت به فصل قبل (نورم فصلی)			
۴۳/۲	۴۵/۳	۹/۳	۴۳/۸	۴۳/۶	۶/۳	۱۰۳۶/۸	۱۰۰	شاخص کل
۴۹/۸	۳۵/۷	۶/۶	۴۳/۴	۳۷/۲	۱۱/۱	۱۲۷۸/۰	۱۱/۹۱	کل کشاورزی
۳۱/۹	۱۷/۳	۱/۵	۲۱/۵	۱۷/۰	۱۰/۰	۱۱۳۴/۱	۴/۹۰	زراعت و باغداری
۳۲/۸	۱۳/۱	۱/۹	۱۹/۸	۸/۱	۳/۱	۱۱۰۵/۵	۳/۹۱	زراعت
۲۸/۷	۹/۸	-۱/۲	۹/۸	-۱۷/۳	-۱۳/۱	۸۵۱/۷	۱/۷۸	فلات
۳۴/۳	۱۷/۷	۱۰/۹	۲۸/۳	۴/۲	-۲/۰	۱۳۳۲/۲	۱/۳۴	سبزیجات و حیوانات
۱۳/۰	۱۵/۱	۷/۸	۲۴/۲	۲۸/۱	۳۳/۲	۱۱۲۳/۳	-۰/۷۸	سایر محصولات زراعی
۳۰/۵	۲۳/۳	۱۳/۲	۲۳/۲	۲۵/۵	۱۷/۵	۱۱۸۱/۷	۲/۹۹	باغداری
۸۱/۰	۷۸/۹	۱۹/۱	۸۱/۱	۸۰/۷	۱۱/۸	۱۵۳۷/۶	۵/۰۹	پرورش حیوانات
۹۲/۳	۱۰۸/۱	۲۴/۵	۹۷/۳	۱۰۰/۳	۱۳/۵	۱۵۸۹/۲	۳/۰۵	دامداری سنتی
۱۰۲/۳	۱۳۷/۷	۲۱/۱	۱۲۲/۰	۱۳۳/۵	۸/۹	۱۵۰۴/۹	-۰/۲۰	پرورش بز و بزغاله سنتی
۱۰۱/۷	۱۳۲/۰	۳۵/۳	۱۲۳/۰	۱۳۳/۹	۱۲/۷	۱۵۹۹/۲	۱/۱۸	پرورش گاوهای سنتی
۱۲۳/۸	۱۷۲/۲	۳۲/۳	۱۵۲/۲	۱۷۵/۵	۲۰/۱	۱۹۰۷/۷	-۰/۷۴	پرورش گوسفند و بره سنتی
۴۲/۰	۳۸/۰	۸/۷	۳۹/۵	۱۵/۸	۷/۲	۱۲۴۶/۰	-۰/۹۱	سایر محصولات حیوانی
۶۶/۴	۴۴/۵	۸/۴	۶۰/۳	۵۴/۱	۹/۱	۱۴۰۶/۳	۱/۹۶	دامداری صنعتی
۴۱/۲	۵۳/۹	۱۳/۵	۵۸/۲	۵۷/۵	۳/۵	۱۳۹۷/۷	-۰/۷۹	گاوهای صنعتی
۷۰/۲	۳۷/۹	۳/۳	۴۱/۵	۵۲/۰	۱۲/۳	۱۳۱۲/۰	۱/۱۷	مرغهای صنعتی
۳۵/۷	۵۶/۵	۹/۰	۴۷/۰	۵۶/۲	-۰/۸	۱۸۳۲/۰	-۰/۸۹	معادن
۲۵/۷	۳۷/۱	۳/۸	۲۸/۸	۳۱/۳	-۰/۳	۱۵۱۳/۰	-۰/۰۳	استخراج زغال سنگ
۳۳/۸	۵۸/۱	۹/۳	۳۶/۸	۵۸/۵	-۰/۱	۲۰۰۴/۵	-۰/۴۹	استخراج کانه های فلزی
۵۶/۷	۵۱/۰	۸/۰	۵۳/۹	۳۸/۰	۴/۵	۱۱۳۶/۰	-۰/۱۷	استخراج سایر مواد
۲۹/۳	۳۷/۶	۷/۱	۳۱/۹	۳۵/۰	۲/۳	۱۰۵۷/۷	۳۹/۱۲	صنعت (ساخت)
۳۷/۱	۳۵/۲	۵/۸	۳۲/۱	۳۸/۷	۳/۴	۱۰۲۸/۴	۵/۰۳	تولید محصولات غذایی
۵۹/۷	۴۴/۵	۱۳/۱	۴۲/۳	۴۲/۲	۱/۷	۱۲۳۹/۳	-۰/۲۸	تولید انواع آدامدنی ها
۳۳/۰	۲۴/۹	۲/۷	۳۱/۵	۳۳/۰	۹/۱	۸۵۰/۹	-۰/۰۸	تولید فرآورده های توتون و تنباکو
۳۲/۲	۳۳/۷	۳/۰	۳۲/۲	۳۱/۸	۲/۵	۱۰۵۵/۹	-۰/۹۳	تولید منسوجات
۳۲/۰	۳۸/۴	۲/۳	۳۵/۲	۳۵/۲	۳/۲	۱۰۸۱/۳	-۰/۰۹	تولید پوشاک
۲۸/۵	۲۴/۱	۳/۱	۲۸/۴	۲۸/۲	۳/۷	۹۵۲/۵	-۰/۰۸	تولید چرم و فرآورده های وابسته
۳۵/۰	۳۷/۰	۵/۷	۳۷/۳	۳۷/۰	۳/۲	۱۱۲۳/۸	-۰/۱۸	تولید چوب و محصولات چوبی به جز میلان، حصیر و مواد حصیر باقی
۲۱/۹	۱۴/۹	۲/۲	۱۹/۸	۱۹/۷	-۰/۸	۹۹۲/۷	-۰/۳۳	تولید کاغذ و فرآورده های کاغذی
۵۶/۱	۵۳/۷	۴/۲	۵۶/۱	۵۲/۷	۳/۱	۱۳۱۶/۵	-۰/۰۵	چاپ و تکثیر رسانه های ضبط شده
۱۲/۷	۳۳/۳	۲۰/۳	۱۵/۴	۲۸/۲	-۳/۴	۸۰۹/۰	۹/۳۴	تولید کک، فرآورده های حاصل از پالایش نفت
۱۲/۳	۱۴/۸	۷/۱	۱۴/۵	۳۹/۴	۱۲/۳	۱۳۱۰/۴	۵/۵۶	تولید مواد شیمیایی و فرآورده های شیمیایی
۴۱/۴	۳۹/۴	۴/۱	۵۳/۱	۳۳/۷	۵/۵	۴۵۸/۱	-۰/۷۰	تولید داروها و فرآورده های دارویی و شیمیایی و گیاهی

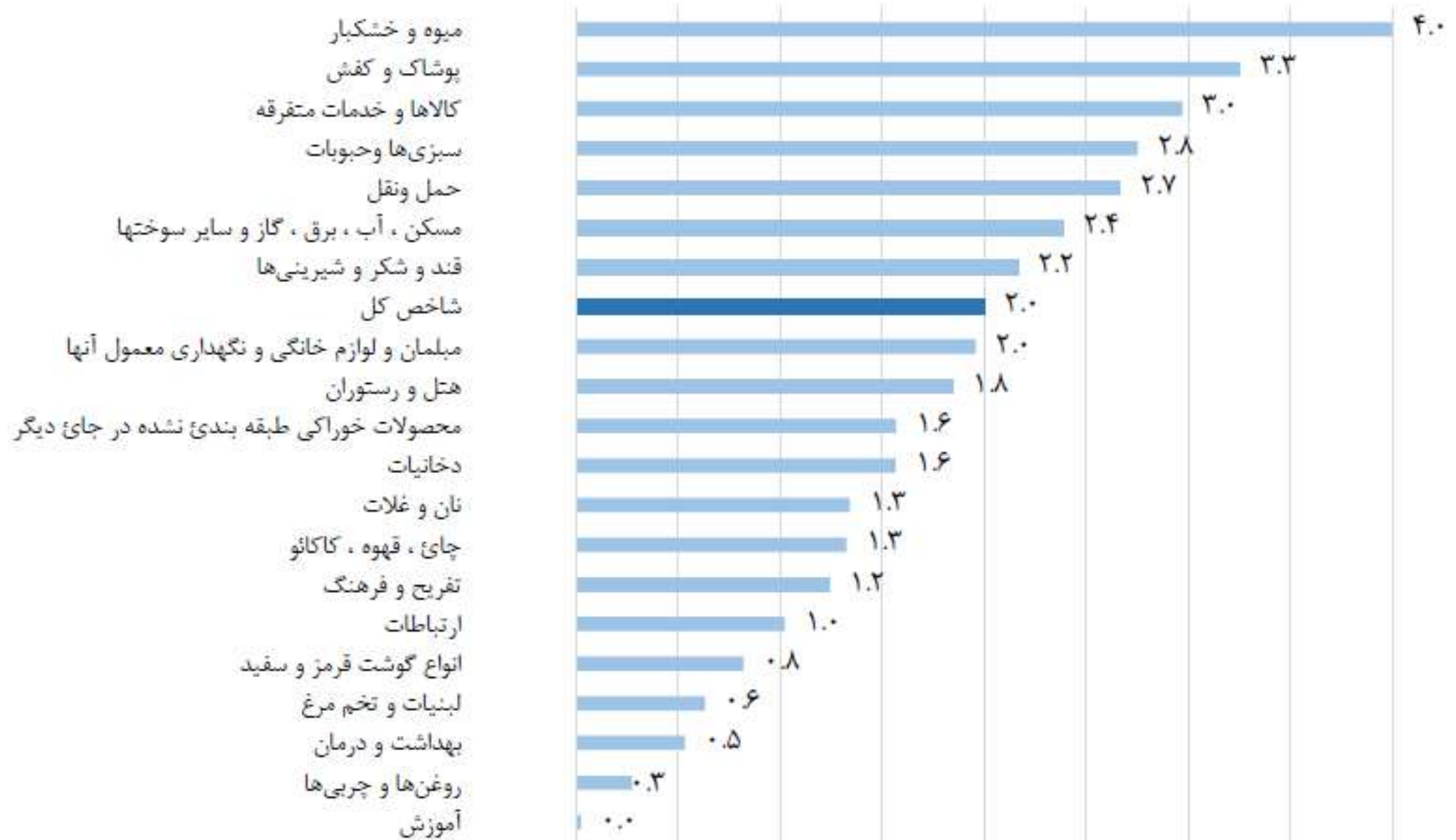
۶۶/۶	۴۹/۶	۶/۱	۵۴/۱	۳۳/۷	۵/۵	۶۵۸/۱	۰/۷۰	تولید داروها و فرآورده‌های نارویی و شیمیایی و گیاهی
۳۳/۷	۳۶/۸	۲/۰	۳۳/۴	۲۷/۸	۴/۴	۱۰۵۵/۶	۱/۲۷	تولید فرآورده‌های لاستیکی و پلاستیکی
۴۰/۵	۴۰/۸	۵/۸	۴۱/۲	۴۱/۶	۴/۰	۱۰۲۳/۰	۱/۹۳	تولید سایر فرآورده‌های سدنی غیرفلزی
۳۳/۴	۵۰/۹	-۰/۶	۳۹/۷	۳۲/۰	-۳/۶	۱۳۳۲/۰	۳/۹۹	تولید فلزات پایه
۵۳/۶	۵۴/۵	۵/۲	۵۲/۳	۴۱/۵	۲/۱	۱۴۰۳/۰	-۰/۹۳	تولید محصولات فلزی ساخته شده، به جز ماشین‌آلات و تجهیزات
۷۳/۳	۷۳/۳	-۰/۴	۷۳/۵	۷۳/۴	۳/۰	۶۳۶/۵	-۰/۴۰	تولید محصولات رایانه‌ای، الکترونیکی و نوری
۵۴/۹	۶۰/۰	۶/۴	۵۷/۱	۵۱/۹	۲/۰	۱۳۵۳/۷	۱/۱۰	تولید تجهیزات برقی
۶۸/۴	۹۲/۶	۱۳/۰	۷۱/۰	۶۴/۴	۵/۹	۱۵۹۳/۷	-۰/۷۷	تولید ماشین‌آلات و تجهیزات طبقه‌بندی نشده در جای دیگر
۴۵/۸	۴۴/۴	۲/۰	۴۱/۳	۴۵/۵	۴/۹	۸۲۰/۰	۳/۵۳	تولید وسایل نقلیه موتوری، تریلر و نیم‌تریلر
۴۶/۰	۴۴/۶	۵/۵	۳۳/۵	۳۷/۸	۲/۱	۱۸۱۳/۵	-۰/۱۸	تولید سایر تجهیزات حمل و نقل
۳۲/۱	۴۶/۶	۶/۰	۴۱/۸	۳۶/۴	۱/۰	۹۷۷/۶	-۰/۲۱	تولید میلان
۳۹/۸	۳۷/۹	۱/۹	۳۹/۵	۳۳/۹	۲/۰	۹۶۶/۶	-۰/۰۹	تولید سایر مصنوعات
۴۵/۳	۷۲/۳	۹/۸	۴۵/۸	۳۲/۰	-۶/۹	۳۰۹/۴	+۰/۸۸	تولید، انتقال و توزیع برق
۵۸/۸	۵۷/۰	۱۲/۶	۵۷/۹	۵۴/۶	۸/۹	۹۵۷/۲	۴۷/۳+	بخش‌های اختصاصی خدمات
۳۵/۳	۳۳/۴	۲۳/۸	۳۱/۹	۲۳/۱	۰/۱	۳۶۹/۳	-۰/۵۶	آبرسانی، مدیریت پسماند فاضلاب و فعالیت‌های تعمیراتی
۷۹/۲	۷۲/۹	۱۳/۵	۷۶/۱	۶۸/۵	۸/۶	۱۸۶۱/۲	۱/۳۴	تعمیر وسایل نقلیه موتوری و موتور سیکلت
۴۹/۸	۴۷/۵	۷/۸	۴۸/۷	۴۶/۱	۵/۶	۱۰۰۰/۵	۱۰/۹۷	حمل و نقل و انبارداری
۱۰۵/۱	۹۱/۵	۱۸/۲	۹۸/۵	۸۶/۷	۱۰/۰	۳۳۰۹/۲	۲/۲۵	فعالیت‌های خدماتی مربوطه به تامین جا و غذا
۱۷/۵	۱۵/۲	۳/۱	۱۶/۶	۱۷/۸	۵/۲	۳۶۹/۰	۳/۹۹	اطلاعات و ارتباطات
۲۹/۸	۲۹/۵	۲/۸	۳۰/۹	۳۱/۸	۴/۳	۳۱۶/۴	-۰/۸۰	واسطه‌گری‌های مالی
۴۰/۰	۴۴/۱	۱۰/۹	۴۳/۱	۴۶/۵	۱۳/۱	۳۵۸/۵	۱۲/۶۳	فعالیت‌های املاک و مستغلات
۴۶/۱	۴۴/۵	۱۵/۵	۳۹/۲	۳۲/۷	۳/۶	۵۸۶/۷	۱/۳۱	فعالیت‌های حرفه‌ای، علمی و فنی
۴۱/۷	۴۸/۳	۱۳/۱	۳۳/۷	۳۹/۵	۴/۹	۱۳۳۳/۰	-۰/۷۹	فعالیت‌های اداری و خدمات پشتیبانی
۵۲/۸	۵۳/۲	۸/۲	۵۲/۲	۵۳/۴	۳۵/۹	۸۱۰/۲	۳/۳۷	آموزش
۷۶/۹	۶۴/۶	۱۷/۳	۶۶/۷	۵۵/۳	۴/۴	۱۳۷۹/۴	۶/۶۹	فعالیت‌های مربوطه به انسان سلامت و مددکاری اجتماعی
۶۸/۰	۶۸/۸	۲۰/۰	۶۷/۷	۶۵/۸	۶/۶	۱۱۳۶/۱	-۰/۵۴	مزر، سرگرمی و تفریح
۶۳/۱	۶۴/۰	۱۲/۴	۶۴/۱	۶۲/۴	۷/۸	۱۳۰۷/۴	-۰/۸۵	سایر فعالیت‌های خدماتی

شرح	صریب اهمیت	شاخص	تورم ماهانه	تورم نقطه به نقطه	نرخ تورم سالانه
شاخص کل	۱۰۰۰.۰۰	۲۳۰.۲	۲.۰	۳۲.۳	۴۰.۷
۱- خوراکی‌ها و آشامیدنی‌ها	۲۸.۸۲	۲۶۲.۹	۱.۶	۲۵.۰	۴۱.۲
خوراکی‌ها	۲۷.۴۳	۲۶۵.۵	۱.۶	۲۴.۵	۴۱.۰
نان و غلات	۶.۳۸	۲۲۱.۰	۱.۳	۱۰.۴	۲۰.۹
گوشت قرمز، سفید و فرآورده‌های آن‌ها	۶.۲۹	۳۴۸.۷	۰.۸	۵۰.۹	۸۵.۰
گوشت قرمز و گوشت ماکیان	۵.۶۵	۳۵۷.۹	۰.۷	۵۰.۶	۸۷.۰
ماهی‌ها و صدف‌داران	۰.۶۴	۲۶۶.۹	۲.۶	۵۴.۴	۶۴.۲
شیر، پنیر و تخم‌مرغ	۲.۹۷	۲۶۹.۵	۰.۶	۲۸.۱	۳۳.۴
روغن‌ها و چربی‌ها	۱.۲۶	۳۶۶.۱	۰.۳	-۰.۲	۱۴.۶
میوه و خشکبار	۳.۷۰	۲۳۲.۴	۴.۰	۲۷.۴	۴۸.۰
سبزیجات (سبزی‌ها و حبوبات)	۴.۰۸	۲۲۷.۱	۲.۸	۵.۵	۲۹.۳
شکر، مربا، عسل، شکلات و شیرینی (قند، شکر و شیرینی‌ها)	۱.۵۹	۲۴۰.۷	۲.۲	۳۵.۷	۳۶.۴
محصولات خوراکی طبقه‌بندی نشده در جای دیگر	۱.۱۵	۲۱۳.۱	۱.۶	۲۵.۷	۲۶.۲
چای، قهوه، کاکائو، نوشابه و آب میوه (نوشابه‌های غیرالکلی)	۱.۴۰	۲۱۱.۶	۱.۳	۴۰.۶	۴۴.۷
۲- دخانیات	۰.۶۲	۲۲۰.۲	۱.۶	۳۷.۸	۴۲.۱
۳- پوشاک و کفش	۴.۵۲	۲۴۷.۹	۳.۳	۳۸.۶	۴۷.۲
	۳۵.۱۱	۲۱۶.۶	۲.۴	۴۱.۲	۳۵.۲

۳۹.۲	۴۱.۲	۲.۴	۲۱۶.۶	۳۶.۱۱	۴- مسکن، آب، برق، گاز و سایر سوخت‌ها
۳۹.۸	۴۲.۰	۲.۴	۲۱۹.۳	۳۳.۹۶	مسکن*
۳۹.۶	۴۲.۰	۲.۴	۲۱۹.۰	۳۳.۶۰	اجاره
۴۹.۹	۴۶.۴	۱.۲	۲۴۷.۶	۰.۳۶	خدمات نگهداری و تعمیر واحد مسکونی (خدمت)
۳۰.۴	۲۶.۱	۲.۰	۱۷۴.۴	۲.۱۵	آب، برق و سوخت
۳۶.۷	۲۹.۷	۲.۰	۲۰۳.۰	۴.۴۰	۵- مبلمان و لوازم خانگی و نگهداری معمول آن‌ها
۴۲.۹	۳۱.۱	۰.۵	۲۲۰.۷	۶.۶۸	۶- بهداشت و درمان
۴۱.۹	۲۴.۳	۲.۷	۲۱۲.۳	۸.۹۳	۷- حمل و نقل
۴۲.۸	۱۱.۰	۴.۶	۲۲۸.۹	۳.۴۴	خرید وسایل نقلیه
۳۴.۳	۲۶.۹	۰.۷	۱۸۰.۹	۴.۰۶	استفاده از وسایل حمل و نقل شخصی
۵۷.۹	۵۸.۰	۲.۵	۲۶۱.۹	۱.۴۲	خدمات حمل و نقل عمومی
۱۹.۸	۱۷.۸	۱.۰	۱۴۶.۲	۲.۴۱	۸- ارتباطات
۴۳.۷	۳۶.۴	۱.۲	۲۱۸.۶	۰.۸۷	۹- تفریح و فرهنگ
۳۷.۴	۴۱.۴	۰.۰	۲۱۱.۵	۰.۸۸	۱۰- آموزش
۵۹.۸	۴۹.۰	۱.۸	۳۳۵.۲	۱.۳۵	۱۱- هتل و رستوران
۴۰.۶	۳۴.۸	۳.۰	۲۱۰.۲	۴.۴۲	۱۲- کالاها و خدمات متفرقه



تورم ماهانه کالاها و خدمات مصرفی خانوارهای کشور - اسفند ماه ۱۴۰۲ (درصد)



راهکارهای پیشنهادی

استفاده از ظرفیت شرکت های توسعه عمران شهرستان جهت افزایش مشارکت مردم در طرح های تولیدی و عمرانی

– ایجاد بسترهای های لازم (آیین نامه و زیر ساخت های فنی) برای واگذاری شرکت های دولتی و دارایی های دولت در قالب روش های پیمان مدیریت، اجاره به شرط تملیک و اجاره جهت افزایش مشارکت اقتصادی مردم

– هدایت منابع حاصل از سود سهام عدالت به سمت فعالیت های تولیدی در مناطق محروم و کمتر برخوردار

استفاده بهینه از نهادهای تخصصی مالی بخش تعاون در فرایند تامین مالی بنگاه های تولیدی

ایجاد شهرک های تخصصی نیروگاهی و جذب سرمایه گذاری آحاد مردم در قالب ساختار تعاونی برای ایجاد نیروگاه های کوچک و متوسط را با تمرکز بر نیروگاه های تجدید پذیر

▶ استفاده از تعاونی های تامین نیاز و اتحادیه های تخصصی جهت دسترسی ارزان تر فعالین مشاغل خانگی به بازارها

▶ ساماندهی متقاضیان و سرمایه گذاران حوزه مسکن و متقاضیان و سرمایه گذاران احداث زیرساخت های شهری در قالب تعاونی های مسکن.

▶ استفاده از ظرفیت تعاونی های دهیاری ها جهت مشارکت مردم در طرح های عمرانی روستاها

▶ استفاده از مدل سهام دار غیر عضو جهت توسعه کارآفرینی اجتماعی

▶ عملیاتی سازی معاملات تهاتری در بورس کالا

▶ استفاده از ظرفیت تعاونی های مرزنشن جهت توسعه مشارکت مردم مناطق مرزی

تشکر از حسن توجه فرهیختگان گرامی ►